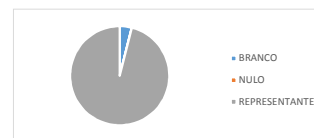


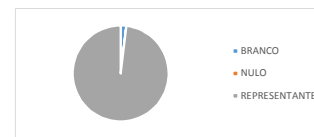
ELEIÇÃO PARA REPRESENTANTES JUNTO À CONGREGAÇÃO

Pleito realizado nos dias 2 e 3 de Maio/2018

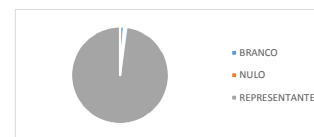
Categoria docente - Nível MS-6						
Resposta	Contagem	%	Titular	Votos	Suplente	Votos
BRANCO	2	3,03	ANDREI CARVALHO SPOSITO	22	CLAUDIO EDUARDO MULLER BANZATO	11
NULO	0	0,00	RICARDO DE LIMA ZOLLNER	15	NELSON ADAMI ANDREOLLO	10
REPRESENTANTE	49	74,24	MARIA LUIZA MORETTI	13	CLAUDIO SADDY RODRIGUES COY	5
TOTAL	66	100,00	SERGIO TADEU MARTINS MARBA	12	LAIR ZAMBON	4



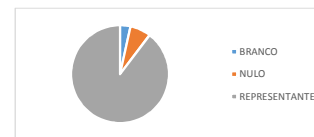
Categoria docente - Nível MS-5						
Resposta	Contagem	%	Titular	Votos	Suplente	Votos
BRANCO	1	1,54	ANGÉLICA MARIA BICUDO	17	RAQUEL SILVEIRA BELLO STUCCHI	13
NULO	0	0,00	PAULO EDUARDO NEVES FERREIRA VELHO	17	FERNANDA GARANHANI DE CASTRO SURITA	12
REPRESENTANTE	52	80,00	PLINIO TRABASSO	16	SIMONE APPENZELLER	11
TOTAL	65	100,00	LUIZ ROBERTO LOPES	15	GUSTAVO PEREIRA FRAGA	9



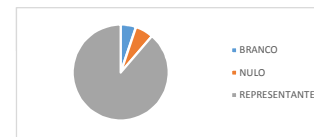
Categoria docente - Nível MS-2/MS-3						
Resposta	Contagem	%	Titular	Votos	Suplente	Votos
BRANCO	2	1,12	ERICH VINICIUS DE PAULA	51	FABIOLA TAUFIC MONICA IGLESIAS	25
NULO	1	0,56	RODOLFO DE CARVALHO PACAGNELLA	38	CASSIO CARDOSO FILHO	23
REPRESENTANTE	140	78,65	FRANCISCO HIDEO AOKI	37	ENRICO GHIZONI	23
TOTAL	178	100,00	ANDRE FATTORI	32	DANIELE POMPEI SACARDO	22



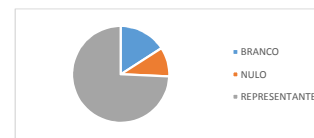
Categoria Servidores Técnicos e Administrativos						
Resposta	Contagem	%	Titular	Votos	Suplente	Votos
BRANCO	8	2,83	ALVARO GALETTE JUNIOR	89	YURI GRAHAM VACIOTO FERREIRA DE LIMA	56
NULO	16	5,65	THIAGO SANCASSANI	75	CARINA ALMEIDA BARJUD	20
REPRESENTANTE	209	73,85	CAMILA DELMONDES DIAS	71	SALETE GOBI CHIULLE DIAS	8
TOTAL	283	100,00				



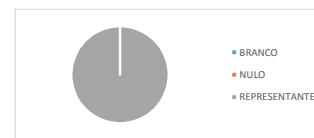
Categoria Residentes						
Resposta	Contagem	%	Titular	Votos	Suplente	Votos
BRANCO	6	0,80	HUMBERTO VILFELFORT SILVA CHAVES	30	CRISTIANO NOVACK AMARAL PEREIRA	27
NULO	7	0,93				
REPRESENTANTE	102	13,58				
TOTAL	751	100,00				



Categoria alunos de Pós-Graduação						
Resposta	Contagem	%	Titular	Votos	Suplente	Votos
BRANCO	73	5,22	Eduardo Hiroshi Tikazawa	54	Aldair Weber	40
NULO	45	3,22				
REPRESENTANTE	341	24,39				
TOTAL	1398	100,00				



Categoria alunos de Graduação em Fonoaudiologia						
Resposta	Contagem	%	Titular	Votos	Suplente	Votos
BRANCO	0	0,00	Paula Cristina Albertoni De Cuquejo	32	Lais Nascimento Tavares	1
NULO	0	0,00				
REPRESENTANTE	33	25,19				
TOTAL	131	100,00				



Categoria alunos de Graduação em Medicina						
Resposta	Contagem	%	Titular	Votos	Suplente	Votos
BRANCO	5	0,68	Henriquy Aguiar Coelho	70	João Henrique Barros Penteado Furlan	40
NULO	4	0,54	Sofia Gallina Ferreira	61	Leticia Araujo Fonseca Santos	38
REPRESENTANTE	160	21,74	Amélia Flor Soares Silva	56	Ana Helena Alves Reis Silva	34
TOTAL	736	100,00	Lia Canotilho Logarezzi	48	Leticia César Agostinho	24

